



# CONFÉRENCE DE PRESSE

31 MAI 2012

**LA SITUATION DE L'EMPLOI DES PERSONNES HANDICAPÉES  
ET LES RÉSULTATS DE L'AGEFIPH**

# 1. QUELQUES REPÈRES POUR MÉMOIRE

**2,5 MILLIONS** de personnes bénéficiaires de l'obligation d'emploi âgées de 15 à 64 ans en 2008,

**6 % de la population totale** des 15-64 ans (41 millions)

**Le profil du bénéficiaire est : plutôt un homme, senior, de faible niveau de qualification :**

**56 %** sont des hommes, 49 % pour l'ensemble de la population

**48 %** ont 50 ans et +, 29 % pour l'ensemble de la population

**81 %** sont de niveau infra IV (< BAC), 56 % pour l'ensemble de la population

**51 %** sont de niveau infra V (< CAP, BEP), 31 % pour l'ensemble de la population





## COMPARAISON POPULATION HANDICAPÉE / POPULATION TOTALE

---

---

### TAUX D'ACTIVITÉ : 25 POINTS D'ÉCART

→ (actifs occupés + chômeurs) / population totale 15-64 ans

**46 %** contre 71 % pour l'ensemble des 15-64 ans

---

---

### TAUX D'EMPLOI : 28 POINTS D'ÉCART

→ (actifs occupés) / population totale 15-64 ans

**36 %** contre 64 % pour l'ensemble des 15-64 ans

---

---

### TAUX DE CHÔMAGE : 12 POINTS D'ÉCART

→ (nombre de chômeurs) / (actifs occupés + chômeurs de 15-64 ans)

**22 %** contre 10 % pour l'ensemble des 15-64 ans

---

---

## LES HANDICAPS DE LA POPULATION D'ÂGE ACTIF

48 % DÉFICIENCE MOTRICE

13 % DÉFICIENCE SENSORIELLE

7 % DÉFICIENCE INTELLECTUELLE

14 % DÉFICIENCE PSYCHIQUE

18 % AUTRES DÉFICIENCES OU NON PRÉCISÉ

(ENQUÊTE HANDICAP-SANTÉ 2008)





## 2. L'EMPLOI DES PERSONNES HANDICAPÉES

322 300 salariés handicapés bénéficiaires en 2009 de l'OETH sont employés dans les 128 400 établissements privés assujettis (DARES 2009)

### ▼ La réponse à l'obligation d'emploi des établissements privés assujettis (% d'établissements assujettis en 2009)



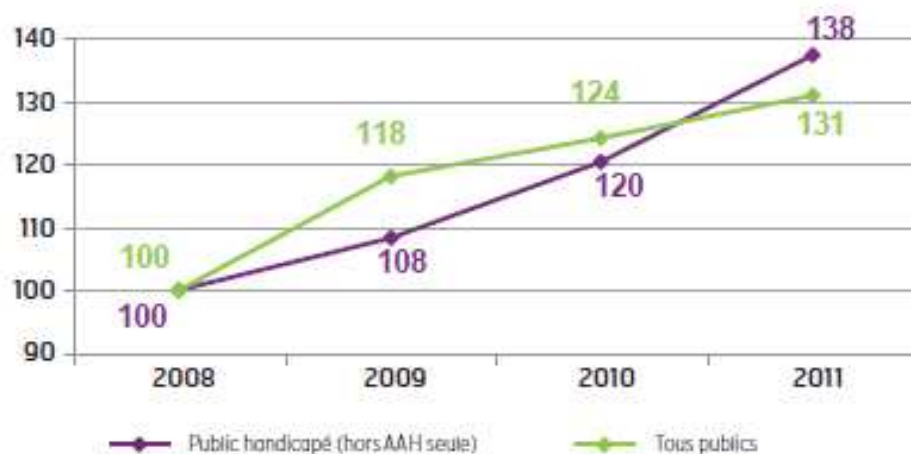
Taux d'emploi réel\* de travailleurs handicapés en 2009 = 2,7 %.

(secteur privé hors accord travailleurs)

\* Part des TH dans l'effectif total des établissements en ETP

## LA DEMANDE D'EMPLOI DES PERSONNES HANDICAPÉES

Evolution du nombre de demandeurs d'emploi (DEFM) à fin décembre  
(France entière, catégories A-B-C, base 100 : 2008)

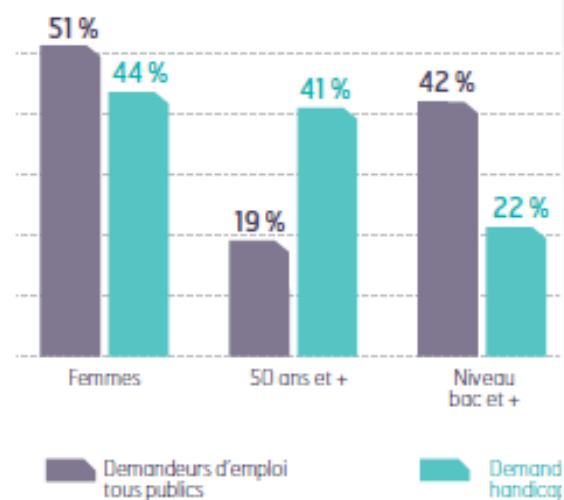


295 611 DEFM TH  
à fin décembre 2011  
+ 13,9 % sur 12 mois

4 584 152 DEFM tous publics  
à fin décembre 2011  
+ 5,3 % sur 12 mois

Les principales caractéristiques des demandeurs  
décembre 2011

Source : Pôle emploi



## LA CONTRIBUTION À L'AGEFIPH



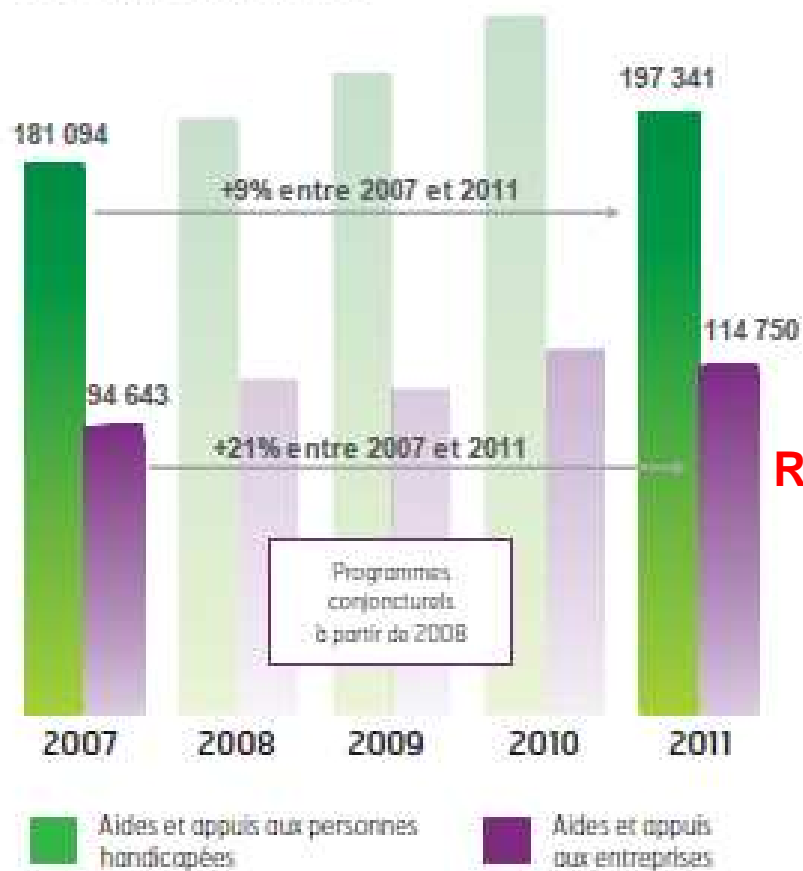
Evolution de la contribution au Fonds privé en millions d'euros (M€) et du nombre d'établissements privés contribuant à l'Agefiph

Source : Agefiph




## L'ACTIVITÉ DE L'AGEFIPH

Les aides et appuis :  
évolutions et répartition



**2007 / 2011:**  
**retour à un exercice « normal »**

**Regards sur une année de transition**

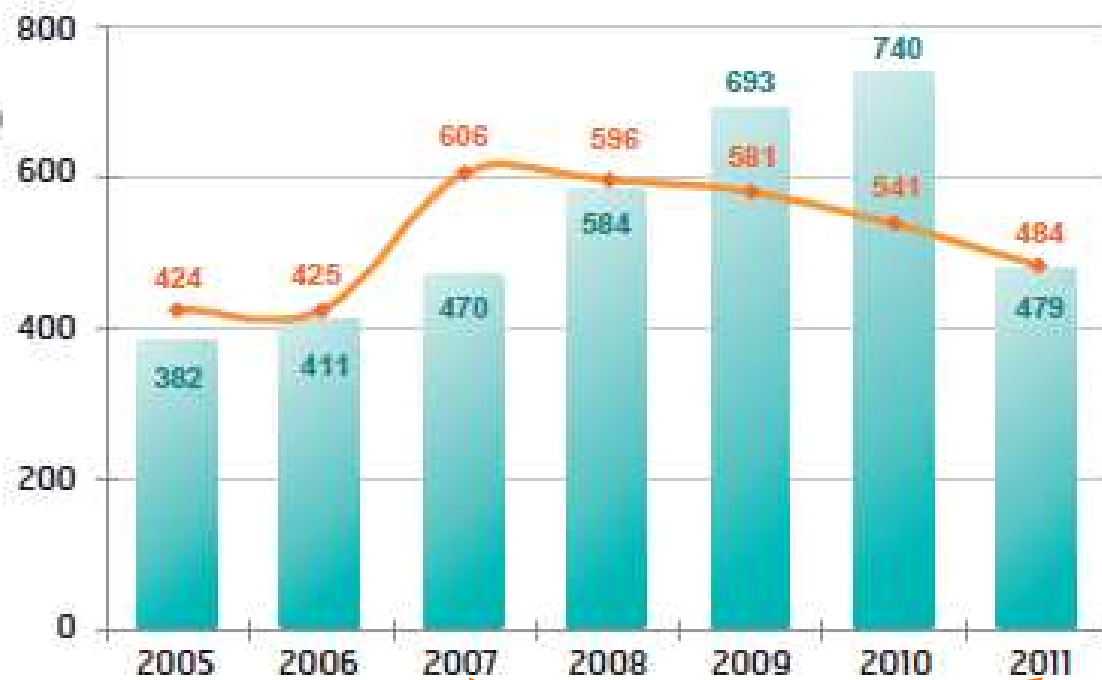




## LES ENGAGEMENTS

Evolution des engagements nets et de la collecte (en M€)

Total emplois  
Collecte



RETOUR À L'ÉQUILIBRE

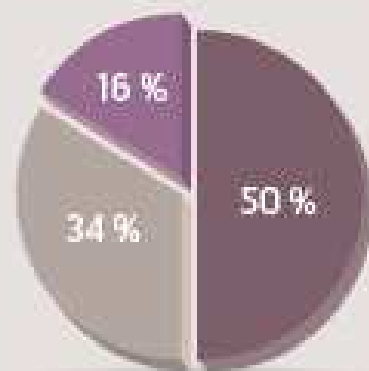


## LES RÉSULTATS PAR DOMAINE

### Les aides et appuis de l'Agefiph

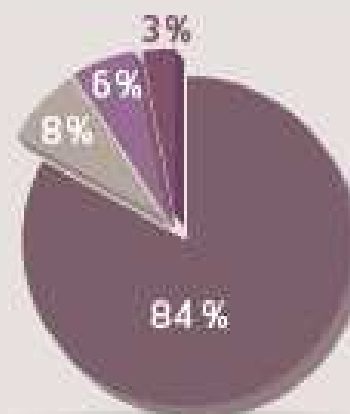
Source : Agefiph

197 341  
aides et appuis  
aux personnes  
handicapées en 2011



- Insertion et maintien dans l'emploi
- Préparation à l'emploi et formation
- Compensation du handicap

114 750  
aides et appuis  
aux entreprises en 2011



- Insertion et maintien dans l'emploi
- Formation
- Compensation du handicap
- Mobilisation du monde économique



67 134 INSERTIONS



### Les chiffres de 2011

**67 134** placements réalisés  
dont **11 186** (17 %) auprès d'employeurs publics

plus de **87 500**  
travailleurs handicapés  
nouvellement pris en charge

**59,0 M€** financés par l'Agefiph  
dont 0,8 M€ à titre exceptionnel

**16,1 M€** financés par le FIPHFP  
dont 1,0 M€ à titre exceptionnel

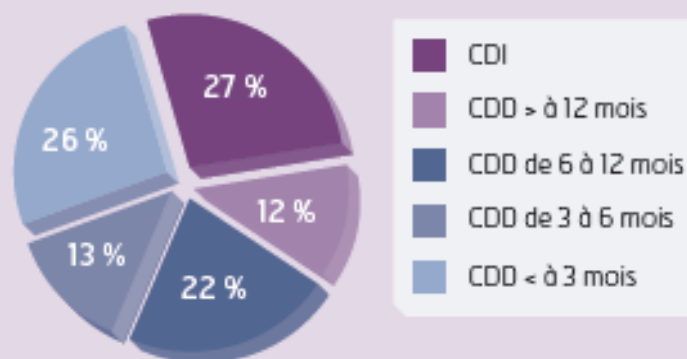
**103** structures

**25,1 M€** financés par Pôle emploi  
dont 0,5 M€ à titre exceptionnel

cap  
emploi

### Durée des placements réalisés avec l'appui de Cap emploi en 2011

Source : Cap emploi



### Evolution du nombre de placements Cap emploi

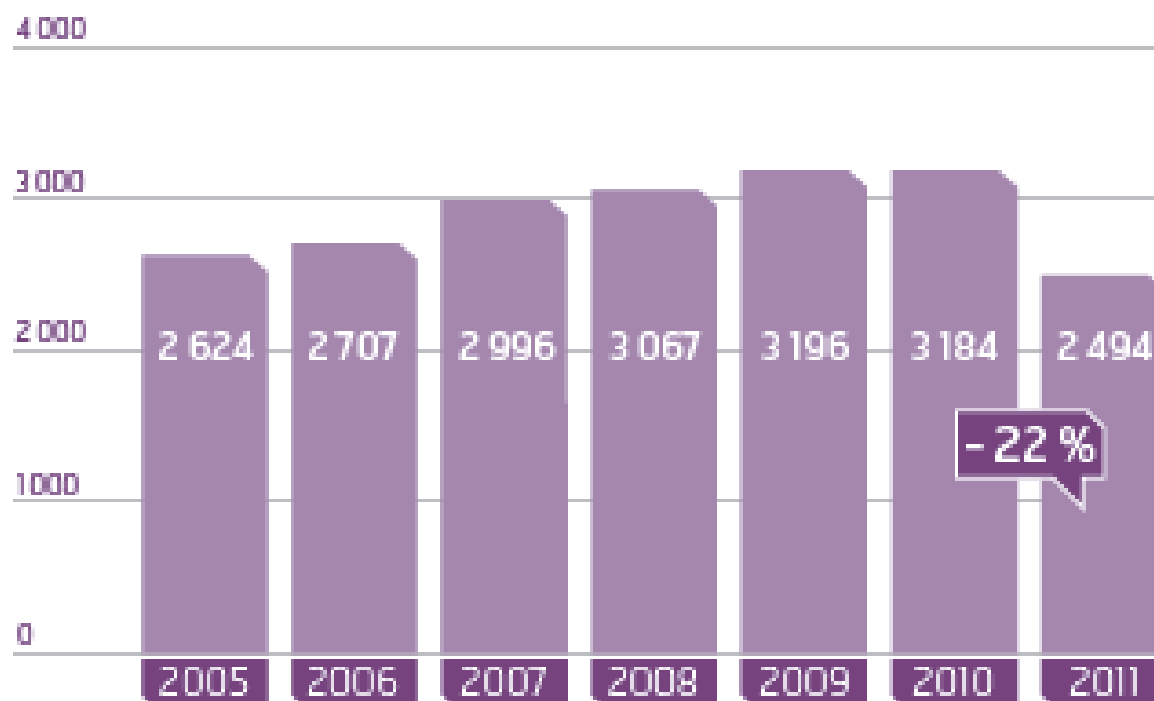
Source : Cap emploi



## 2 494 CRÉATIONS D'ACTIVITÉ

Evolution du nombre de créations d'activité par des demandeurs d'emploi handicapés soutenues par l'Agefiph au titre de la subvention à la création

Source : Agefiph

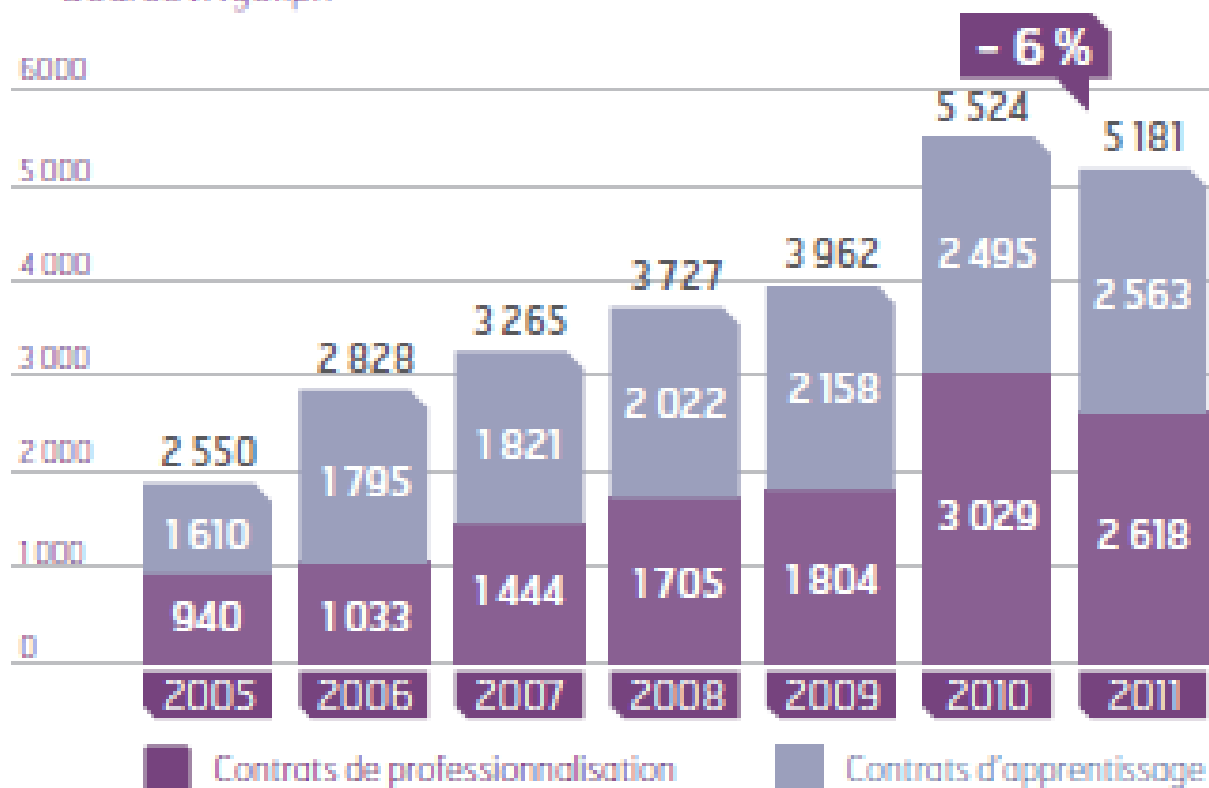


## FORMATION: ZOOM SUR L'ALTERNANCE



Evolution des contrats en alternance signés par des personnes handicapées dans le secteur privé

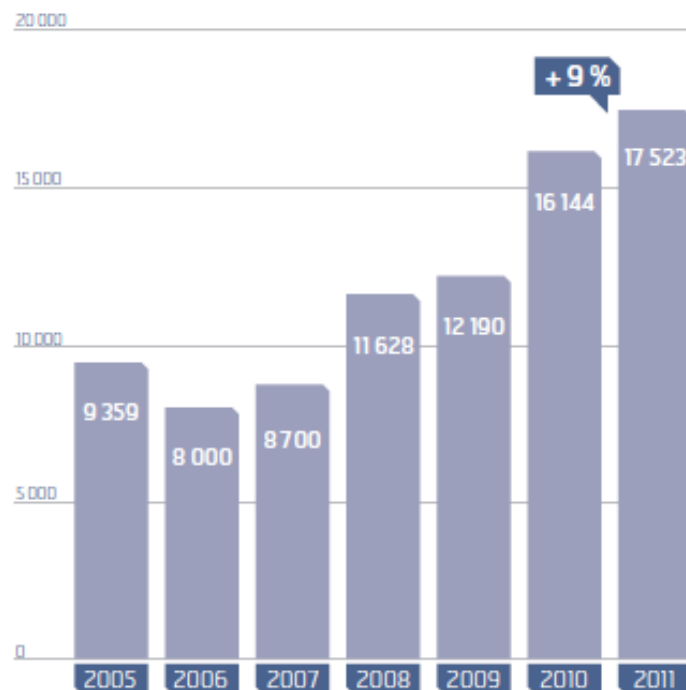
Source : Agefiph



## 17 523 MAINTIENS DANS L'EMPLOI

Les chiffres de 2011	
<b>17 523</b> maintiens réalisés dont <b>1 386 (8 %)</b> auprès d'employeurs publics	
Près de <b>25 000</b> nouvelles situations	<b>18,6 M€</b> financés par l'Agefiph
<b>107</b> structures	<b>1,9 M€</b> financés par le FIPHFP

▼ Evolution du nombre de maintiens réalisés avec l'appui des Sameth  
Source : Sameth



sameth





contactez-nous de 9h à 18h

**0 811 37 38 39**

coût d'un appel local depuis un poste fixe

[www.agefiph.fr](http://www.agefiph.fr)