

BILAN DU PIC EA

2019 - 2022

& PISTES DE RÉFLEXION

LE CONTEXTE DU PIC EA



Juillet 2018
Démarche « cap vers l'entreprise inclusive »
→ Réforme des EA



5 sept 2018
Loi pour la liberté de choisir son avenir professionnel



Impulser un changement d'échelle

→ Atteindre 50 000 travailleurs d'ici fin 2023



Renforcer le modèle inclusif porté par les EA

→ Développer le placement et l'accompagnement des transitions professionnelles

LA PROPOSITION DU PIC EA



Travailleur en situation de handicap



FORMATION

PIC EA
34,8 M d'€ mobilisables

DÉVELOPPEMENT DE COMPÉTENCES

ENTREPRISE PRIVÉE & PUBLIQUE

Entreprise adaptée

UNE DYNAMIQUE DE TRANSITION PROFESSIONNELLE

Emploi

Mise en situation de travail



Accompagnement
Facilitation à la réalisation du projet professionnel

Formation
Développement des compétences

LES 3 VOILETS D'AIDES



Aide aux **Coûts de formation**



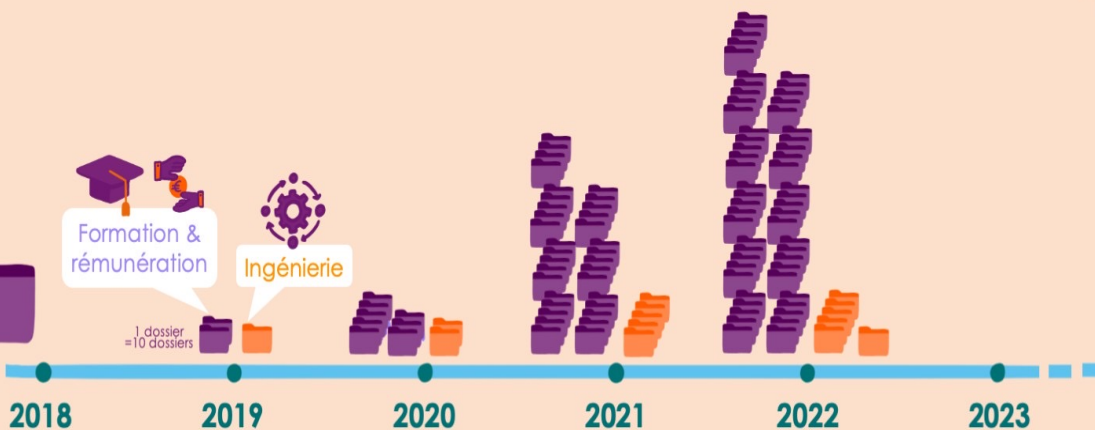

Aide contribuant à la **Compensation de la rémunération**



Aide à l'**ingénierie de parcours et de projet**

LES DEMANDES D'AIDES DEPUIS 2019

Evolution du nombre de dossiers



Mise en place du PIC EA

Réforme des EA

Convention État/AGEPHIP

Mise en ligne des aides

1ère opération de remobilisation des EA
Engagement des EA à déposer des demandes

Elargissement à tous les salariés des EA en situation de handicap

Suivi du dossier en temps réel par Démarches simplifiées
- Meilleure accessibilité des aides
- Chat en ligne
- Acompte plus important
- Suivi du dossier en temps réel

2ème opération de remobilisation des EA

Contexte socio-économique

Déploiement progressif des consortiums (textile, numérique, automobile)

Nouveaux marchés publics ou privés (masques, gel...)

Nouveaux métiers, nouvelles compétences

Covid

Premiers constats

Appropriation progressive de la réforme et des aides du PIC EA
Variable selon les écosystèmes

Mobilisation du PIC EA plus forte sur des projets plus structurés
Construction de parcours alliant droit commun et spécifique, dossiers collectifs...

Total

1 112 dossiers

4915 salariés entrés en formation




87 % acceptés (moins de 3 mois d'instruction)



75 % acceptés (moins de 2 mois d'instruction)

1 058 aides délivrées



15,4 M€ engagés



5 M€ en attente de versement

Report dans le temps des formations

Temps de réception des pièces pour finaliser le paiement

A QUOI ET À QUI ONT SERVI LES AIDES ?

Typologie des salariés



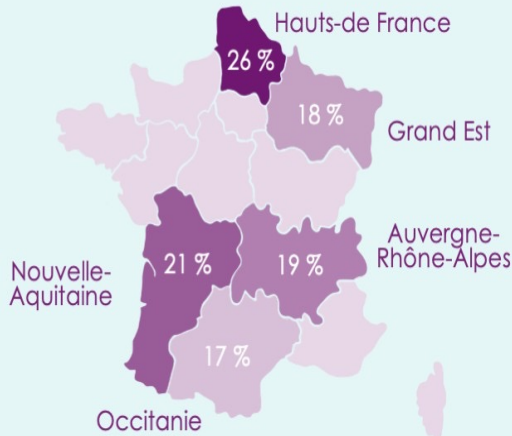
Top 5 des EA qui ont déposé des dossiers

5 réseaux d' EA → 37 % des demandes



Les régions les plus représentées en dossiers déposés

5 régions représentent 52% des demandes d'aides sur une base de 1186 dossiers



Nature des formations

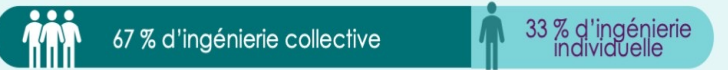
Durée moyenne: 2,11 mois
Coût horaire moyen depuis 2019 : 24,41 €



Domaines des formations



Caractéristiques des projets d'ingénierie de parcours et de projet



ANALYSE DE L'IMPACT DU PIC EA

